

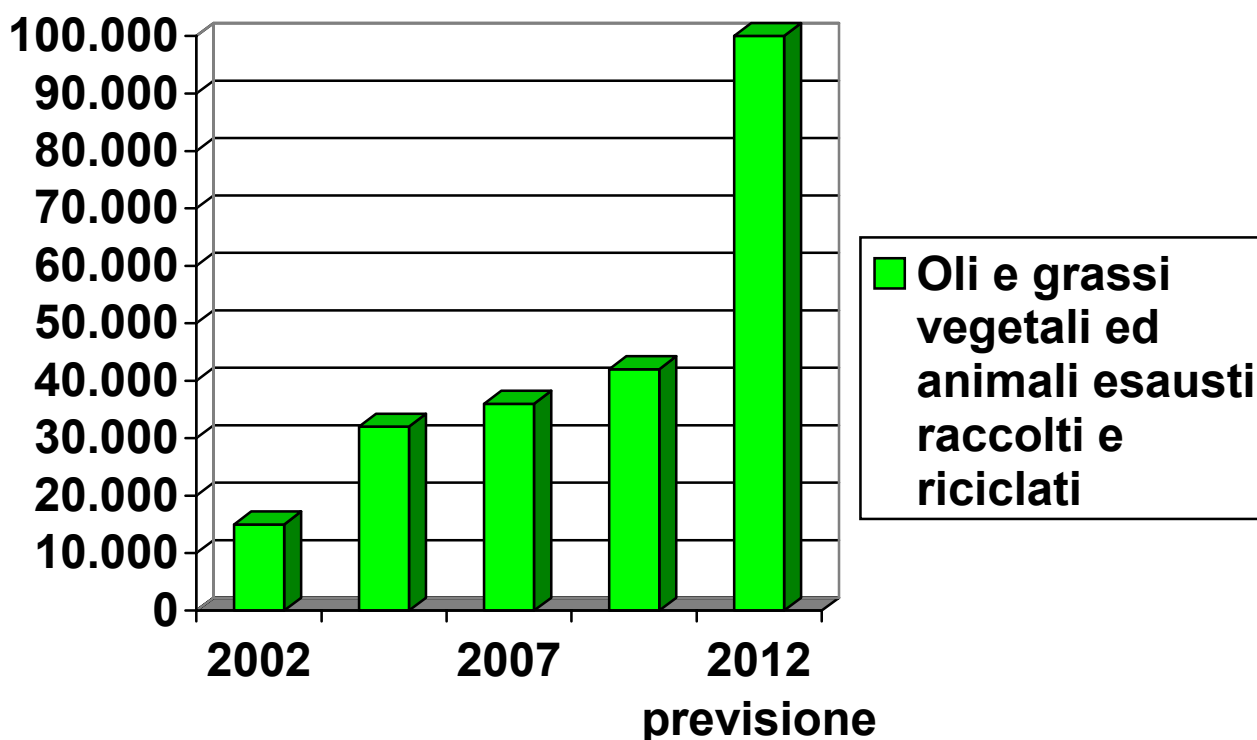


Allegato al Bilancio 31/12/2007

RELAZIONE TECNICA LE CIFRE DEL C.O.N.O.E.

CRONOLOGIA

| | |
|-----------|------------------------------------------------------------------------------------------|
| Anno 1998 | Istituzione del Consorzio D.lgs. 22/97 art. 47. |
| Anno 2001 | ottobre – inizio attività |
| Anno 2002 | ton. 15.000 di oli e grassi vegetali ed animali esausti raccolti e riciclati |
| Anno 2006 | ton. 32.000 di oli e grassi vegetali ed animali esausti raccolti e riciclati |
| Anno 2007 | ton. 36.000 di oli e grassi vegetali ed animali esausti raccolti e riciclati |
| Anno 2008 | previsione ton. 42.000 di oli e grassi vegetali ed animali esausti raccolti e riciclati |
| Anno 2012 | previsione ton. 100.000 di oli e grassi vegetali ed animali esausti raccolti e riciclati |

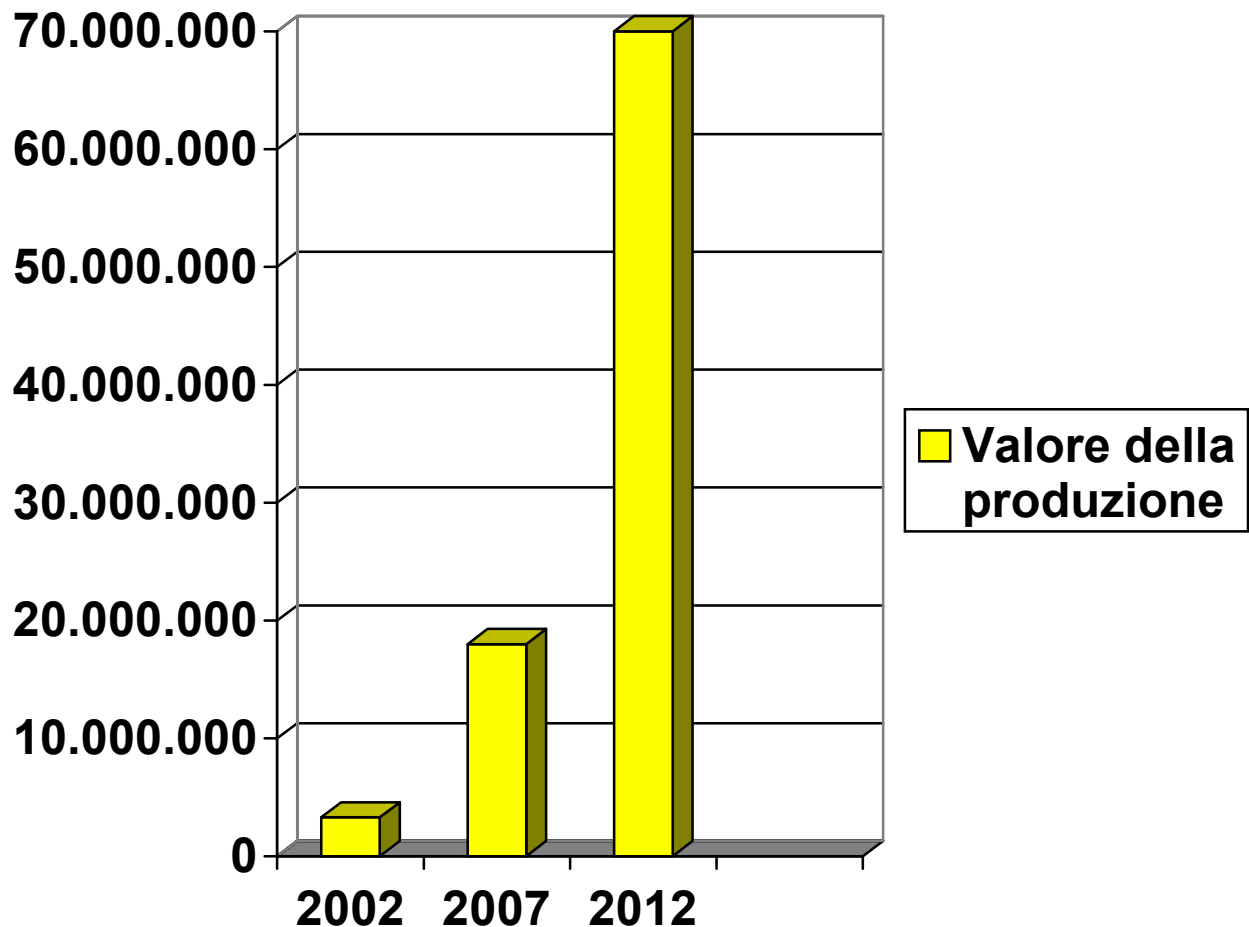


LA RAPPRESENTATIVITA' NAZIONALE

| | |
|---------|------------------------------------------------------------------------------------|
| 300.000 | produttori di oli e grassi esausti settore industriale – artigianale e commerciale |
| 140 | aziende di raccolta |
| 30 | aziende di recupero e riciclo |

VALORE DELLA PRODUZIONE

| | |
|-----------|-----------------------------------|
| Anno 2002 | €. 3.300.000,00 |
| Anno 2007 | €. 18.000.000,00 |
| 2002/2007 | €. 60.000.000,00 (Importo totale) |
| 2012 | €. 70.000.000,00 (Previsione) |



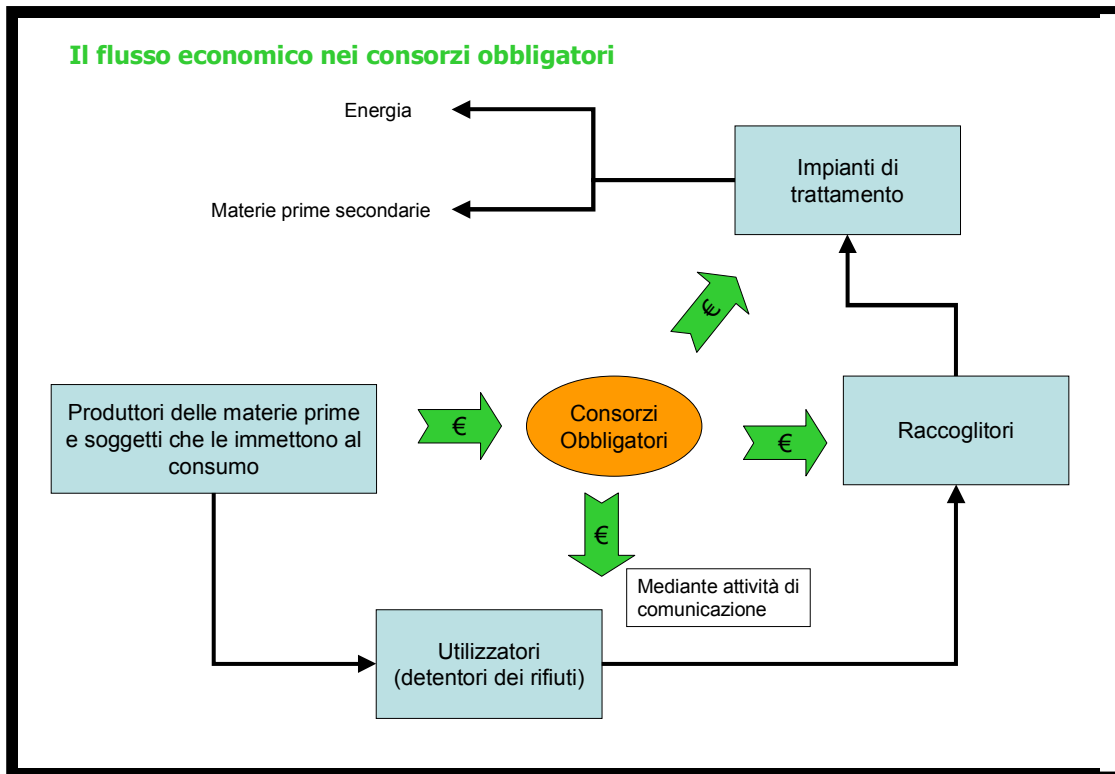
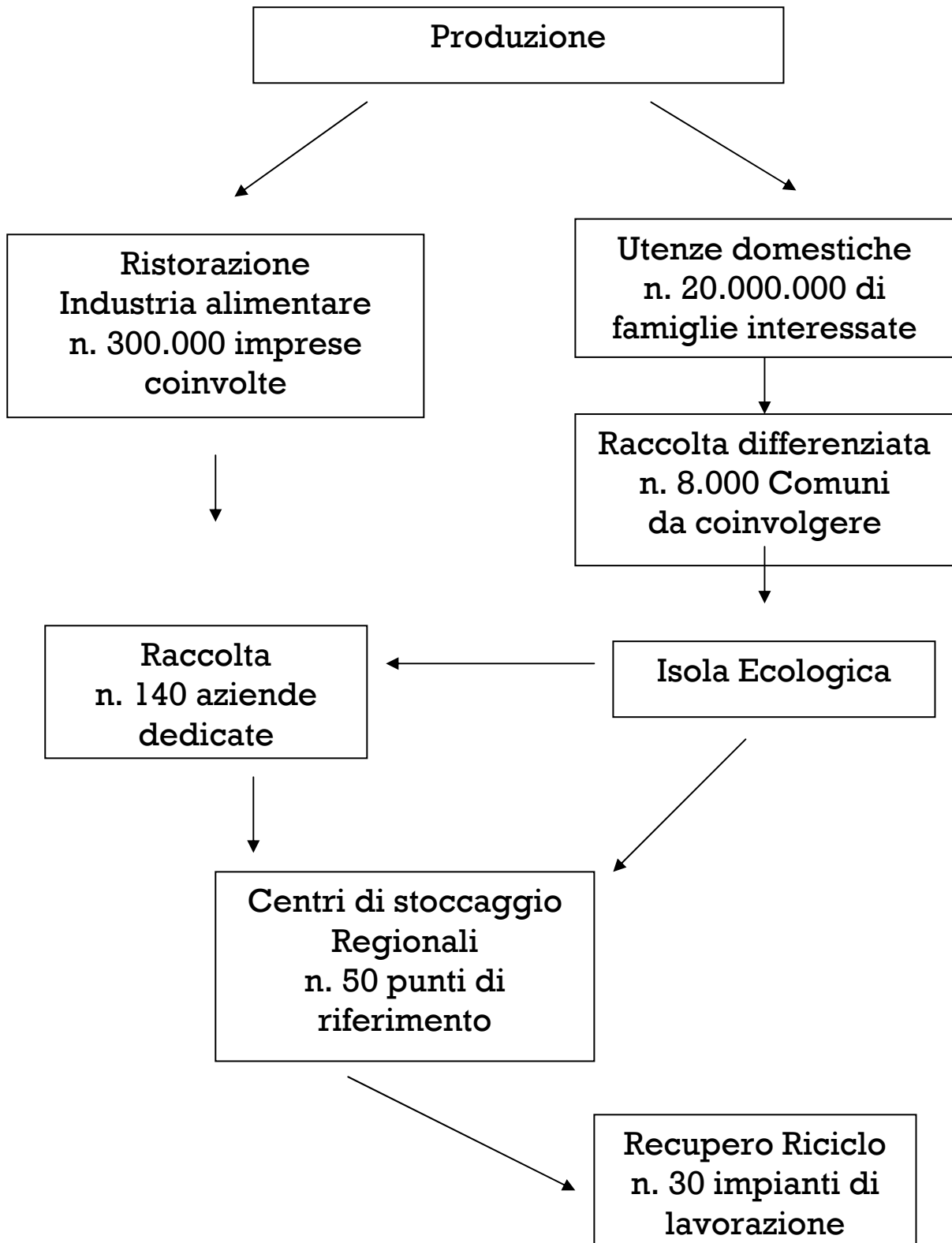


Figura 2)

LO SVILUPPO

- istituire centri di stoccaggio regionali per intercettare il rifiuto oggi disperso nell'ambiente ed avere un punto di riferimento fisso e affidabile
- implementare la raccolta coinvolgendo operatori e Istituzioni per la raccolta differenziata
- mettere a disposizione delle aziende di recupero tonnellaggi progressivamente maggiori per lo sviluppo della attività specifica mediante il riutilizzo di fonte rinnovabile e non inquinante
- sostenere l'attività con un adeguato supporto mediatico al fine di far conoscere il Consorzio e le sue finalità

SCHEMA DELLA FILIERA OLI VEGETALI ESAUSTI RETE CONSORTILE PRIMARIA



OBIETTIVO

Ton. 100.000 anno entro il 2012 con un aumento del quantitativo raccolto e recuperato del 300% in rapporto al 2007 – Traguardo raggiungibile e incrementabile se il **Contributo Ambientale** sarà disponibile nel 2008 (vedi voce FINANZIAMENTO E SVILUPPO).

VANTAGGI

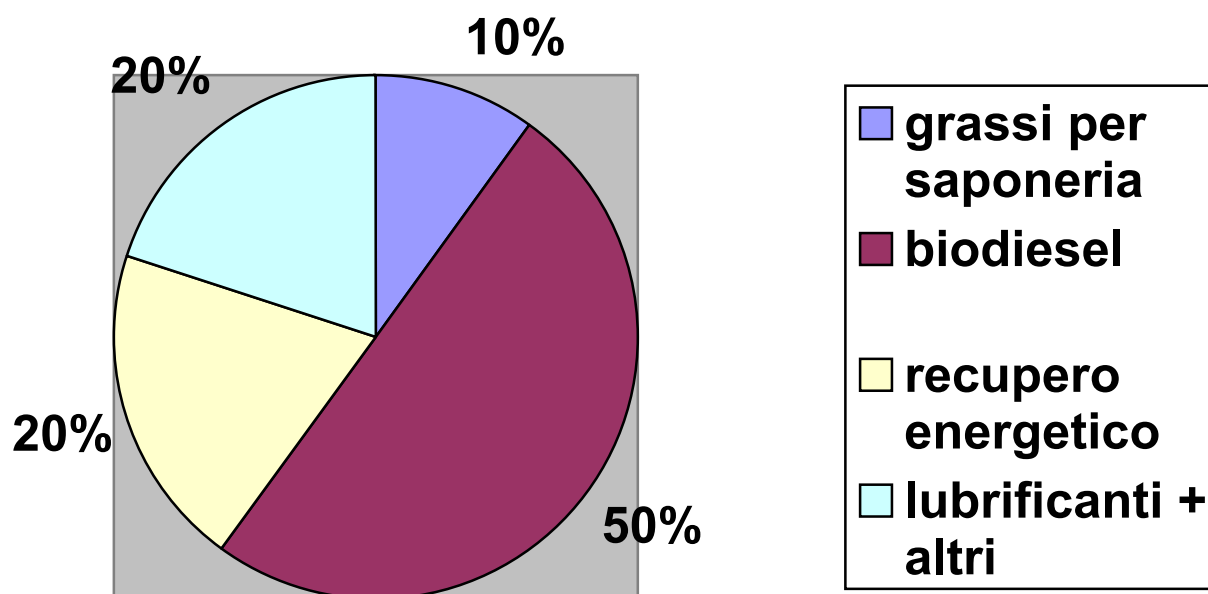
Il primario è ambientale derivante dal recupero di un rifiuto *non pericoloso* ma *altamente inquinante* se disperso in natura.

Importanti se riutilizzato per produrre (senza impatto ambientale):

- biodiesel
- recupero energetico
- grassi per l'industria saponeria e conciaria
- oli lubrificanti vegetali
- altri prodotti industriali

Evidenti i ritorni economici già espressi nella voce "VALORE DELLA PRODUZIONE", di sviluppo delle attività del settore con valenza anche sociale e occupazionale.

RIUTILIZZI INDUSTRIALI



RAFFRONTO DATI SIGNIFICATIVI DI BILANCIO

| DENOMINAZIONE | ANNO 2006 | ANNO 2007 | DIFFERENZE | |
|-----------------------|-----------|-----------|------------|-------|
| | Euro | Euro | Euro | perc. |
| Ricavi | 2.225.000 | 2.905.000 | + 630.000 | +27% |
| Debiti | 778.000 | 687.000 | - 91.000 | -12% |
| Crediti (v.clienti) | 691.000 | 426.000 | - 265.000 | - 29% |
| Disponibilità liquide | 93.000 | 148.000 | + 55.000 | +54% |
| Tonnellate | 32.000 | 36.000 | + 4.000 | +13% |

I dati confermano una tendenza positiva di tutte le poste in bilancio.

CONCLUSIONE

Ci sono tutte le premesse organizzative, motivazionali e di risorse umane per raggiungere gli obiettivi proposti.

Unico ostacolo la mancanza di mezzi finanziari adeguati che devono essere assicurati dal "Contributo Ambientale" art. 233 comma 10 lettera d) – D.lgs. n. 4 del 16/1/08 "secondo correttivo" al Codice Ambientale.

Il rischio nel caso non fosse disponibile nel 2008 è di compromettere quanto già fatto e lo sviluppo programmato e il raggiungimento del fine istituzionale.